



ОБОРОТ РОЗНИЧНОЙ ТОРГОВЛИ

В ФАКТИЧЕСКИ ДЕЙСТВОВАВШИХ ЦЕНАХ; МИЛЛИОНОВ РУБЛЕЙ

2020 ГОД



174063,6

К 2019 ГОДУ
В СОПОСТАВИМЫХ ЦЕНАХ



Все товары
и услуги

▼ 96,1%



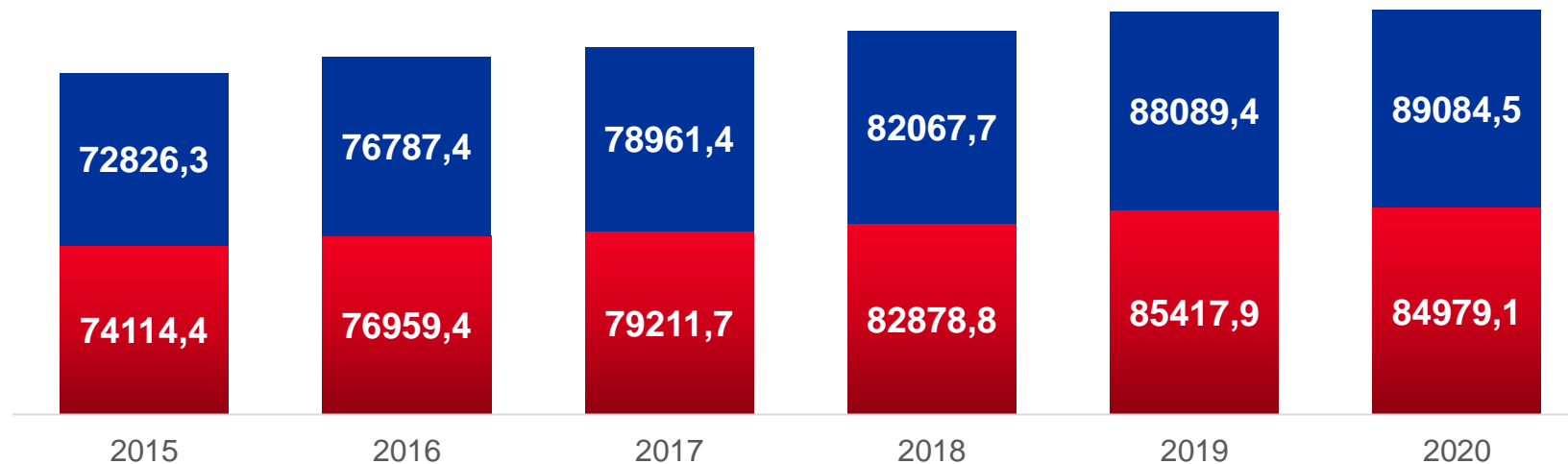
Пищевые продукты, включая
напитки, и табачные изделия

▼ 95,6%



Непродовольственные
товары

▼ 96,5%



Пищевые продукты, включая напитки,
и табачные изделия



Непродовольственные товары





ОБОРОТ ОБЩЕСТВЕННОГО ПИТАНИЯ

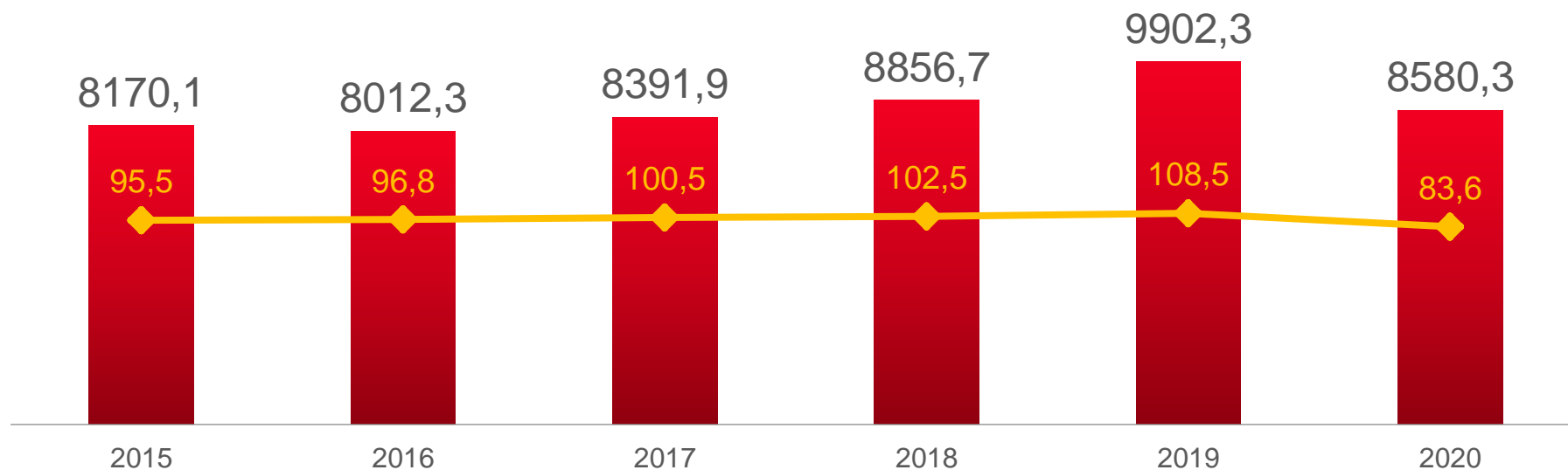
В ФАКТИЧЕСКИ ДЕЙСТВОВАВШИХ ЦЕНАХ; МИЛЛИОНОВ РУБЛЕЙ

2020 ГОД

8580,3

К 2019 ГОДУ

▼ 83,6%



Оборот общественного питания



В процентах к предыдущему году (в сопоставимых ценах)





ОБОРОТ ОПТОВОЙ ТОРГОВЛИ¹⁾

В ФАКТИЧЕСКИ ДЕЙСТВОВАВШИХ ЦЕНАХ; МИЛЛИОНОВ РУБЛЕЙ

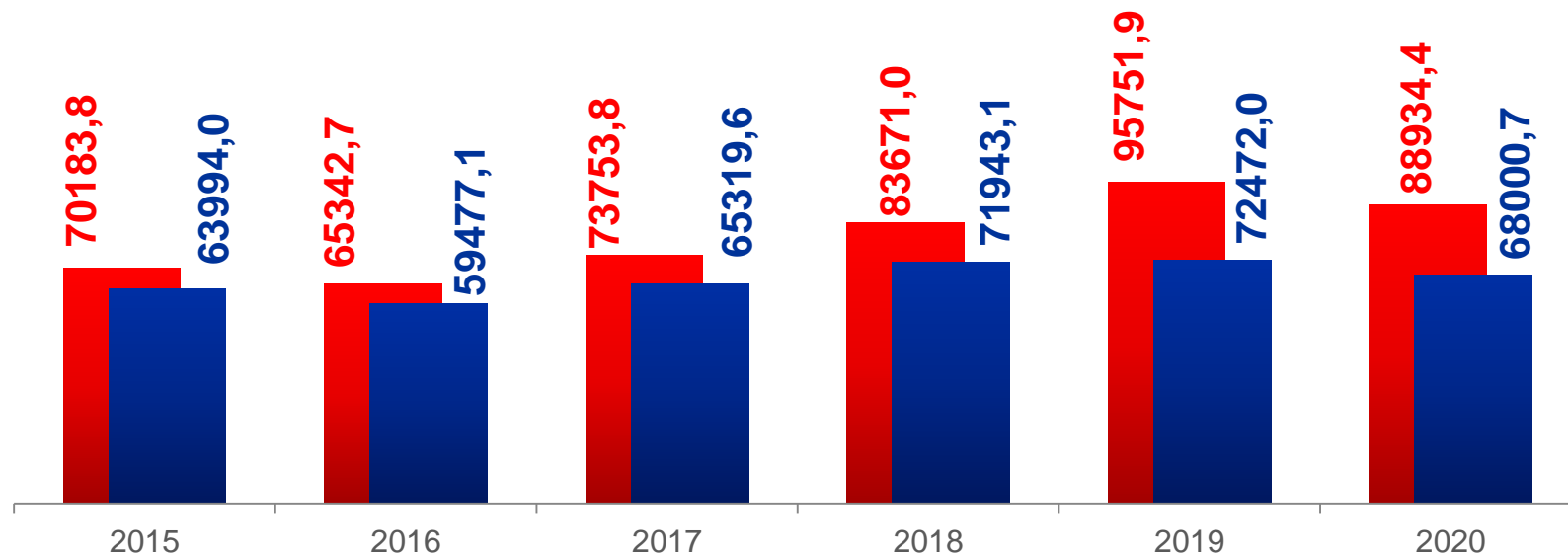
2020 ГОД

К 2019 ГОДУ

▼ **87,8%**

В ТОМ ЧИСЛЕ ОРГАНИЗАЦИЙ
ОПТОВОЙ ТОРГОВЛИ

▼ **88,7%**



■ Оборот оптовой торговли

■ Из него оборот организаций оптовой торговли

¹⁾ Включая данные по индивидуальным предпринимателям.



ОБЪЕМ ПЛАТНЫХ УСЛУГ НАСЕЛЕНИЮ

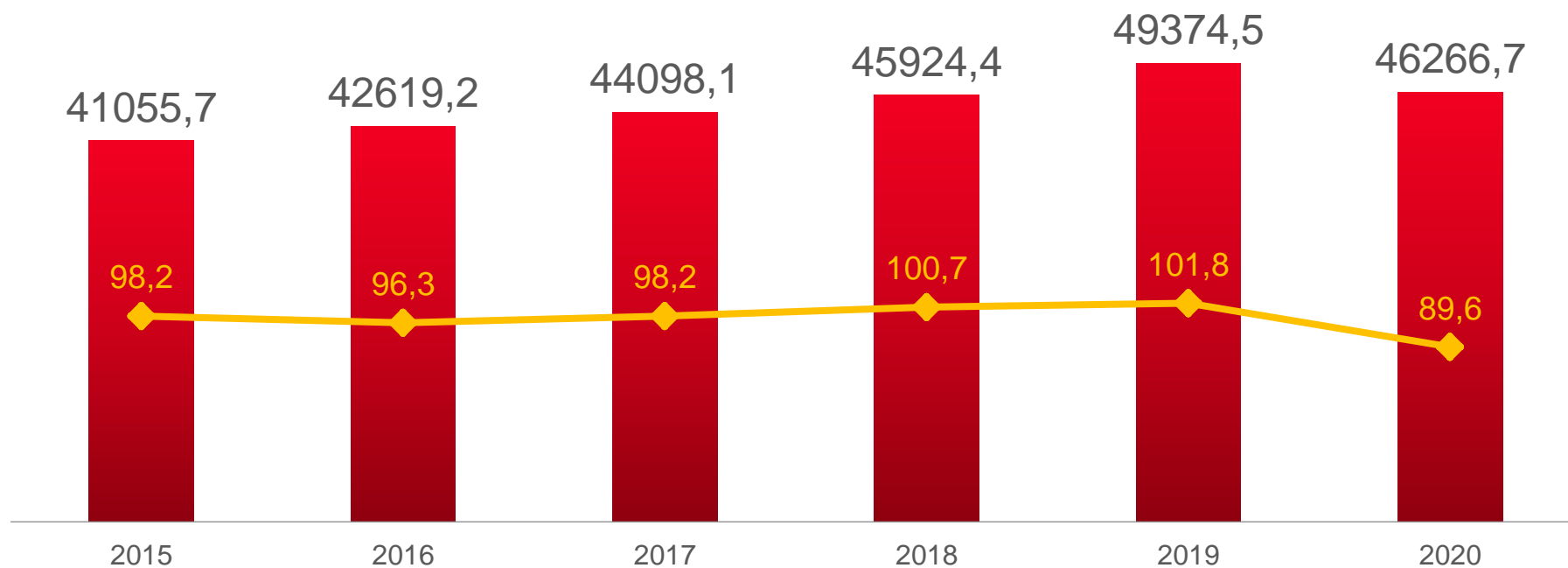
В ФАКТИЧЕСКИ ДЕЙСТВОВАВШИХ ЦЕНАХ; МИЛЛИОНОВ РУБЛЕЙ

2020 ГОД

46266,7

К 2019 ГОДУ

▼ 89,6%



■ Объем платных услуг населению



В процентах к предыдущему году (в сопоставимых ценах)